

Bienvenidos a la plataforma e-Learning de la OMC


OMC e-Learning forma parte del Programa de Formación y Asistencia Técnica de la OMC. El portal en línea ofrece una amplia gama de cursos en auto-formación sobre la OMC, los Acuerdos Comerciales Multilaterales y cuestiones relacionadas con el comercio.



1 ¿Cómo puedo participar en los cursos?

Para inscribirse en los cursos es necesario crear una cuenta. El formulario de inscripción está disponible en

1. **El Catálogo de cursos:** Seleccione un curso y haga clic en el botón **Acceder**, rellene el formulario de inscripción y haga clic en **ENVIAR**.
2. **La página de inicio:** Haga clic en el botón **Inscríbese gratis** de la página de inicio para crear una cuenta.
3. **La página de acceso:** también puede acceder al botón **Registrarse** desde la página de acceso



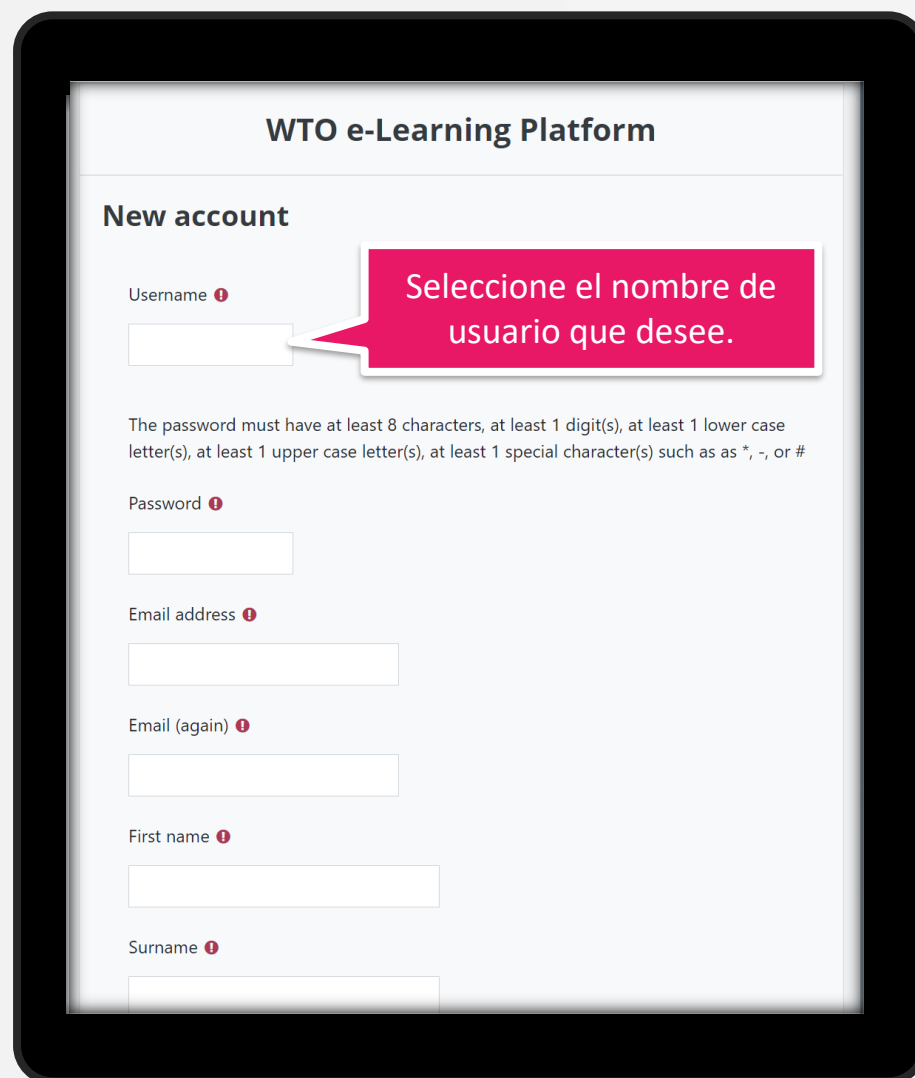
The screenshot shows the WTO e-Learning website interface. At the top, there is a navigation bar with the WTO logo, 'e-Learning' text, and a dropdown menu for 'WTO - ELIGIBLE'. To the right of the menu are links for 'INICIO', 'QUIÉNES SOMOS', 'ACTIVIDADES', 'CATÁLOGO', 'NOTICIAS Y EVENTOS', 'FAQS', and 'ESPAÑOL - INTERNACIONAL (ES)'. A bell icon and a 'CONEXIÓN' button are also present. A red arrow points to the 'CONEXIÓN' button. Below the navigation bar is a large banner with the text '¡Bienvenido al programa de la OMC e-Learning!' and a background image of a woman working at a laptop. The banner features the text 'Creación de capacidad comercial en los países en desarrollo' and two buttons: 'Inscríbese gratis' (with a red arrow pointing to it) and 'Explore nuestros cursos'. Below the banner is a section titled '¡Aprenda más sobre la OMC!' with a play button icon and a video thumbnail showing two people talking. The video thumbnail has the text 'LET'S TALK WTO'.

2 Crear una cuenta

El proceso de inscripción comprende dos elementos


- 1. Inscripción en línea:** los candidatos deben inscribirse en línea. La inscripción se efectúa directamente [aquí](#). Sírvase crear una cuenta y no olvide hacer clic en ENVIAR cuando esté listo para enviarlo.
- 2. Matricularse a un curso:** Los candidatos inscritos pueden matricularse en cualquier curso en el [Catálogo de cursos](#).

Los funcionarios de países miembros y Observadores deben ser propuestos por sus autoridades gubernamentales. Sírvase completar su inscripción cargando el Formulario de nominación, disponible en el área personal.




WTO e-Learning Platform


New account


Username 


Seleccione el nombre de usuario que desee.


The password must have at least 8 characters, at least 1 digit(s), at least 1 lower case letter(s), at least 1 upper case letter(s), at least 1 special character(s) such as as *, -, or #

Password 

Email address 

Email (again) 

First name 

Surname 

3 Confirmar su nueva cuenta

Confirme su nueva cuenta para iniciar sesión en la plataforma.

También puede modificar su contraseña en su Perfil.

Bienvenido al programa e-Learning de la OMC!

Se ha creado una nueva cuenta en la 'Plataforma e-Learning de la OMC' con su dirección de correo electrónico.

Por favor, confirme su nueva cuenta haciendo clic en el siguiente enlace:

<https://www.learning.wto.org/login/...../username/youremail>

Si el enlace no funciona, por favor, cópielo en su navegador.

Una vez confirmada su cuenta, podrá acceder a la plataforma desde cualquier dispositivo o descargando la aplicación gratuita Moodle Workplace.

Si necesita ayuda, póngase en contacto con nosotros.

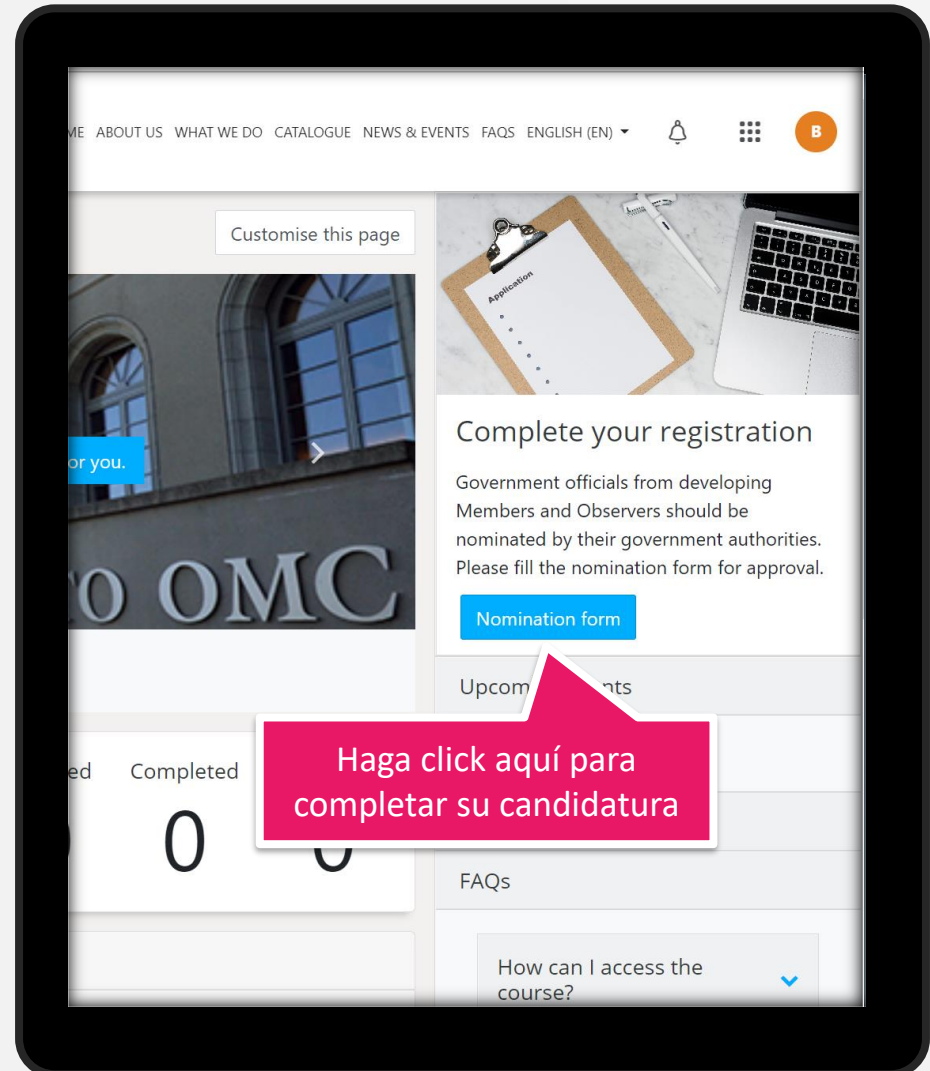
Atentamente,
El equipo e-Learning
Instituto de Formación y Cooperación Técnica, Organización Mundial del Comercio

4 Completar su candidatura

Los funcionarios gubernamentales de los países miembros y observadores en desarrollo deben ser designados por sus autoridades gubernamentales.

Siga las siguientes etapas para completar su candidatura.

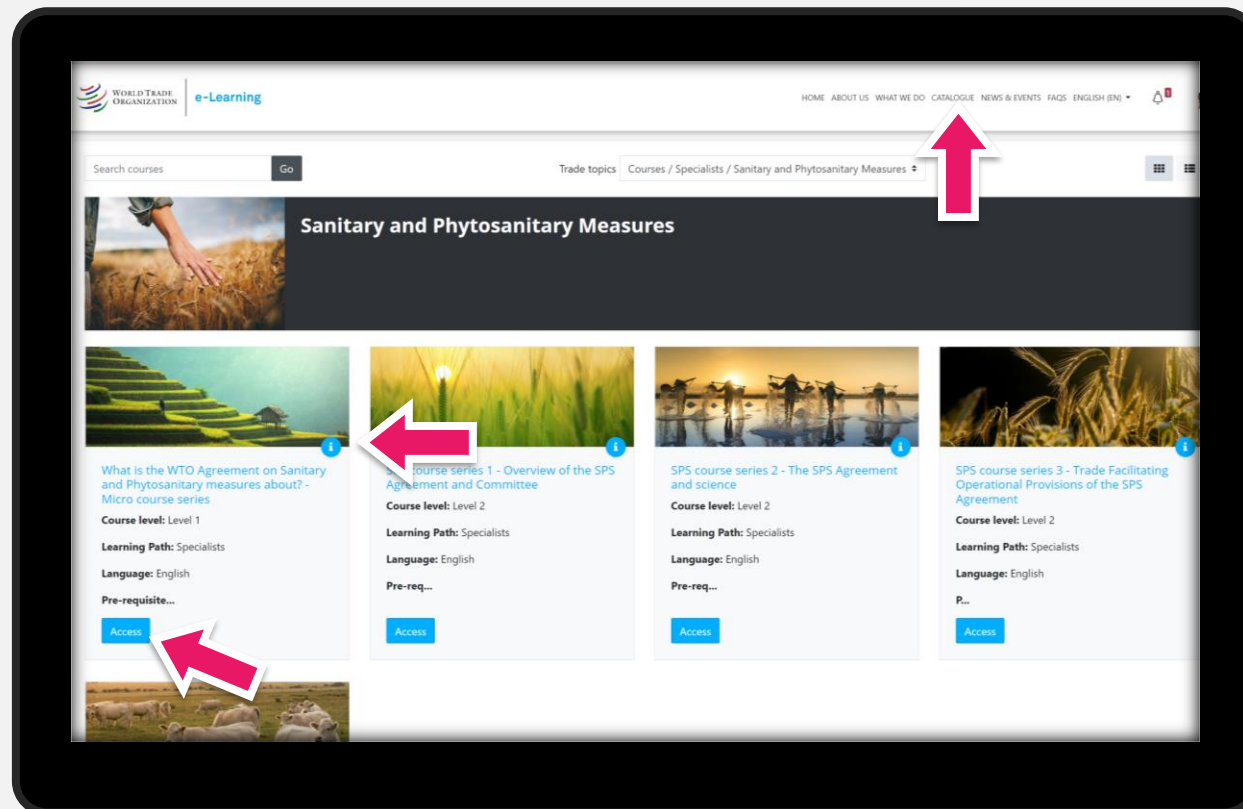
1. Haga clic en el botón Nomination Form (Formulario de designación)
2. Haga clic en Matricularse en el área del Formulario de Designación
3. Descargue el formulario de designación.
4. Rellene el formulario de designación para su aprobación.
5. Imprima el formulario y hágalo firmar y sellar por las autoridades de su gobierno.
6. Suba el formulario de designación debidamente firmado y sellado por las autoridades de su gobierno en el sistema.



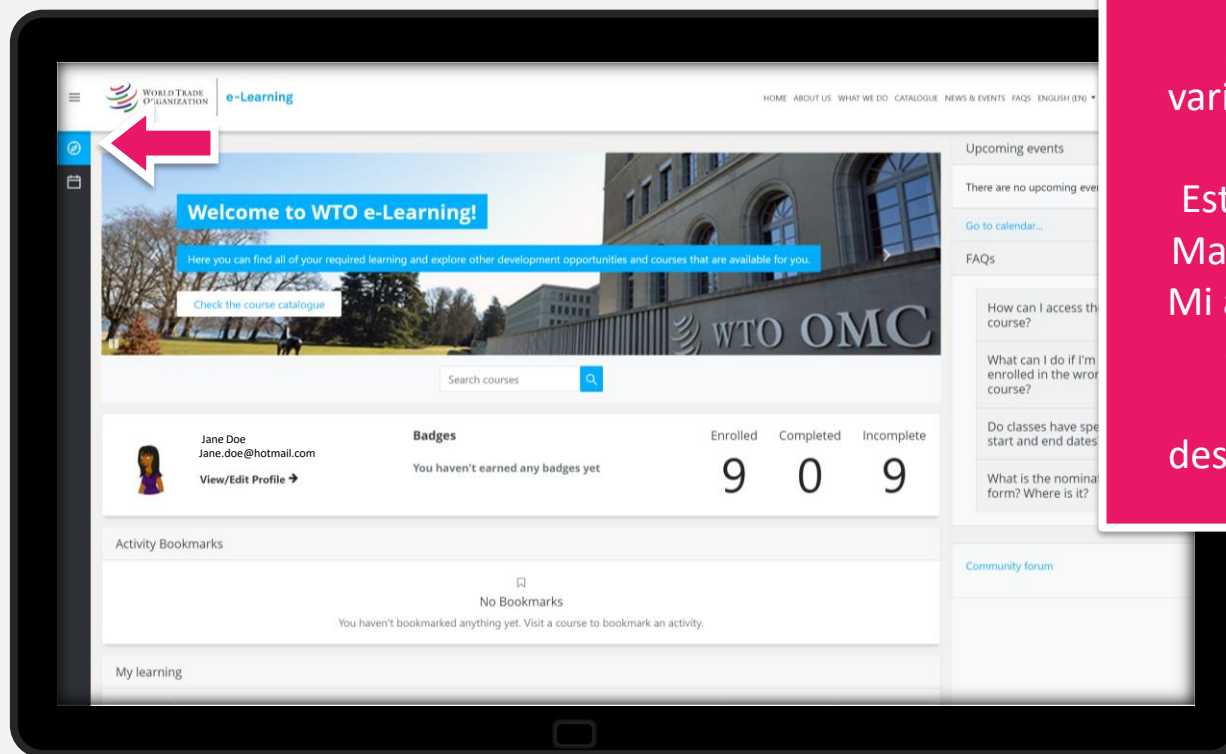
5 ¿Cómo puedo apuntarme a un curso?

Puede acceder al catálogo completo de cursos desde el botón **Catálogo** del menú superior.

1. Para acceder al descriptivo del curso pulse sobre el icono de información.
2. Para inscribirse en un curso pulse en el botón **Acceso** y después en el botón **Matricularse**.



6 Área personal



Puede acceder a su Área personal desde el menú de la izquierda.

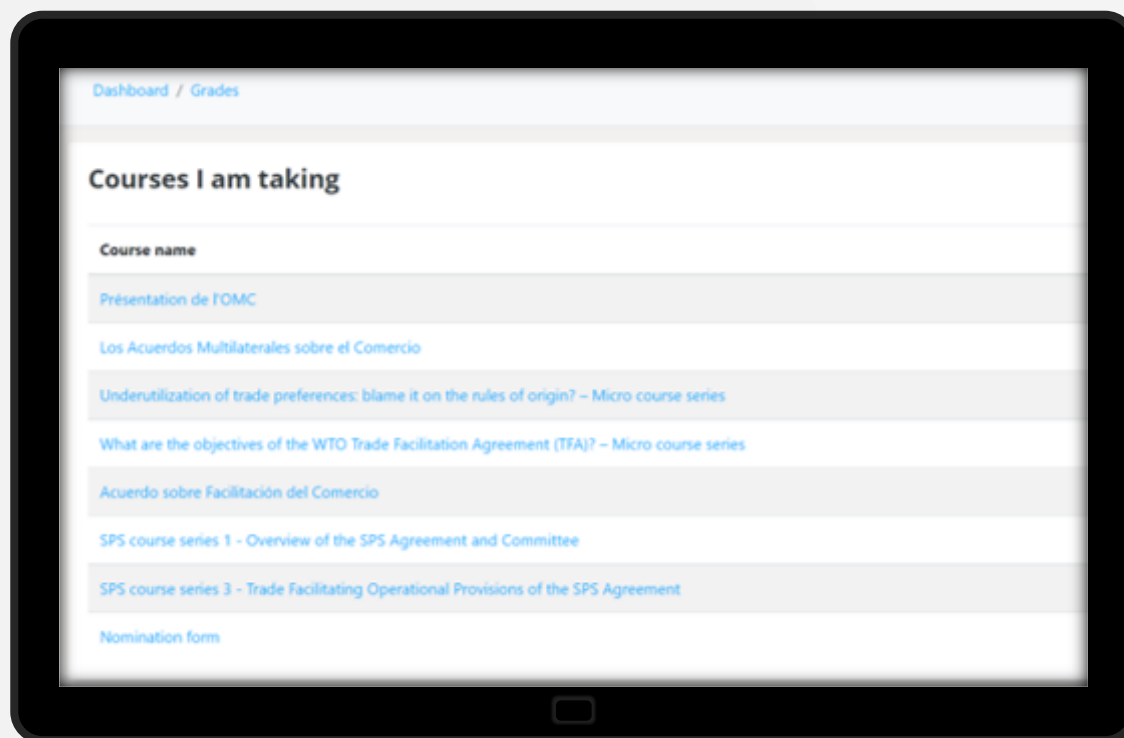
Allí encontrará una variedad de herramientas como :

Estadísticas de usuarios, Marcadores de actividad, Mi aprendizaje, Noticias y eventos, Preguntas frecuentes, Cursos destacados y mucho más.

7 Seguimiento de los conocimientos adquiridos

Compruebe sus progresos
en su Perfil personal:
Resumen de Calificaciones

También puede seguir sus
progresos y logros en el Área
personal.



Gracias

Envíe sus comentarios y preguntas a
elearning@wto.org

